

# **GLADEN<sup>®</sup>**

## **US-8 ACTIVE SUBWOOFER**



**Integrovaný zesilovač v pevném hliníkovém  
pouzdrě**

**Vysoko a nízkoúrovňové vstupy**

**Funkce autosense (vysokoúrovňová)**

**Dálkové ovládání úrovní**

**Nastavitelná spodní pásmová propust**

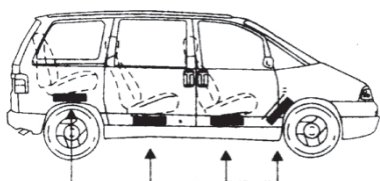
**Fázový posun 0–180°**

## US-8 INSTALAČNÍ MANUÁL

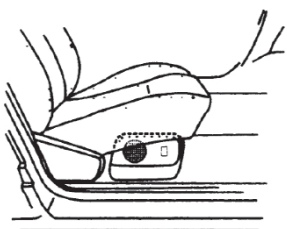
Děkujeme za zakoupení tohoto aktivního woofer systému značky GLADEN. Pro ideální instalaci si prosím pečlivě přečtěte instalační pokyny. Nebudete-li si jistí, kontaktujte prosím vašeho dealera.



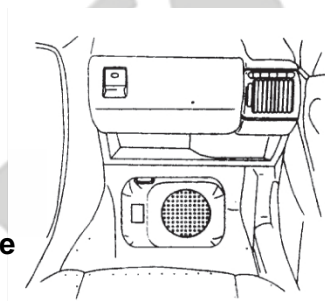
### Navrhované pozice pro montáž



Pod sedadly

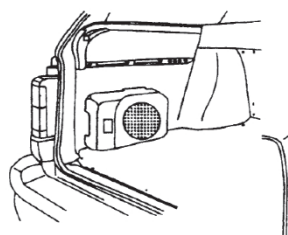


V prostoru  
pro nohy  
spolujezdce



U vozidel s uzavřeným kufrem jsou nejlepšími možnostmi pro montáž prostor pro nohy spolujezdce a pod sedadly.

V kufru

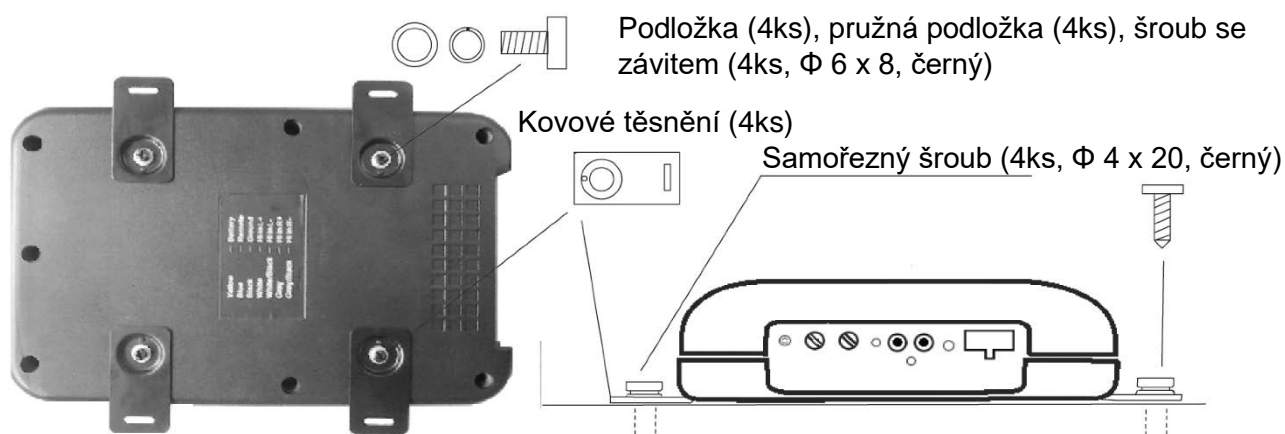


Menší vozidla s otevřeným kufrem (hatchback) dosahují dobrých hudebních výsledků při umístění v prostoru kufru.

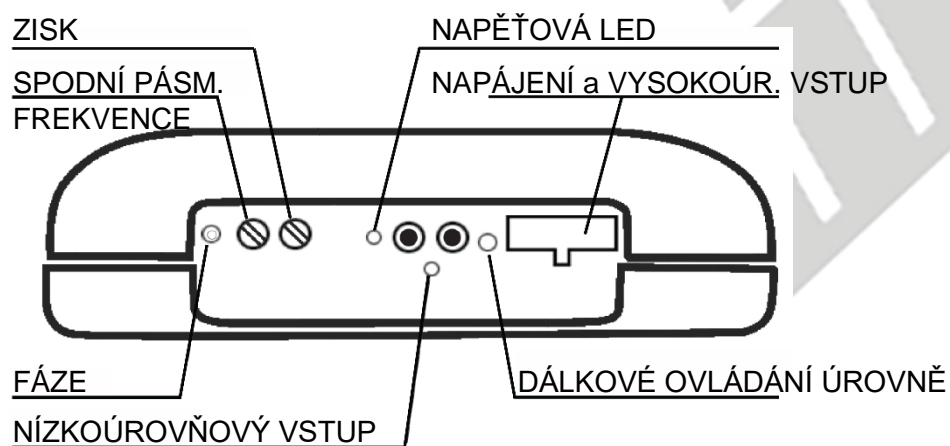
### DŮLEŽITÉ UPOZORNĚNÍ

- Subwoofer by měl být bezpečně nainstalován za použití montážního příslušenství. V případě, že subwoofer nebude správně nainstalován, v případě nehody může způsobit vážné poranění.
- Woofer nepoužívejte nepřetržitě nad rámeček jeho maximálního výkonu.
- Pro očištění wooferu použijte pouze čistý suchý hadřík, a to bez jakýchkoli chemikálií.
- Subwoofer zapojte dle schéma v tomto manuálu.

## Instrukce pro instalaci



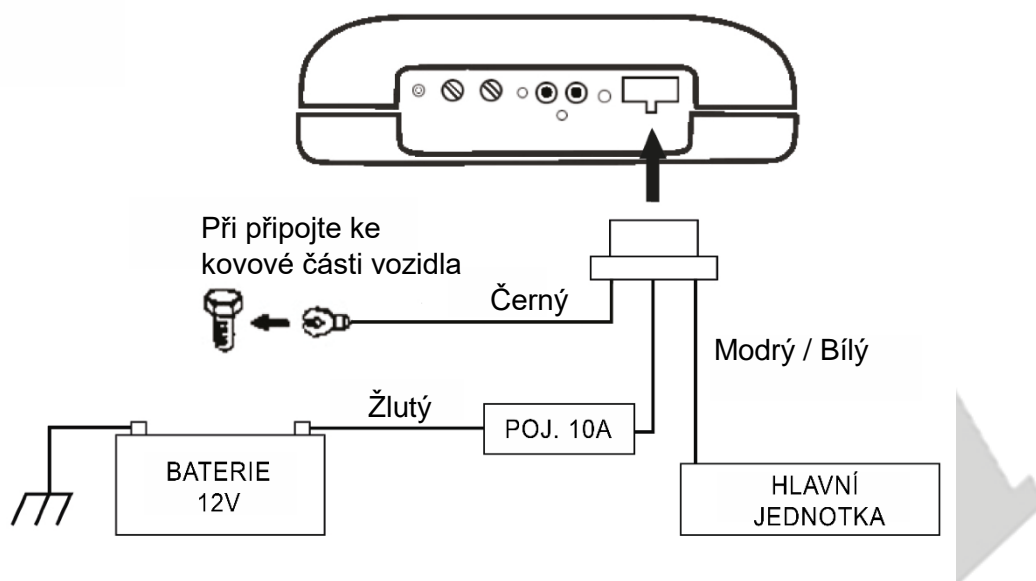
## Ovládací panel



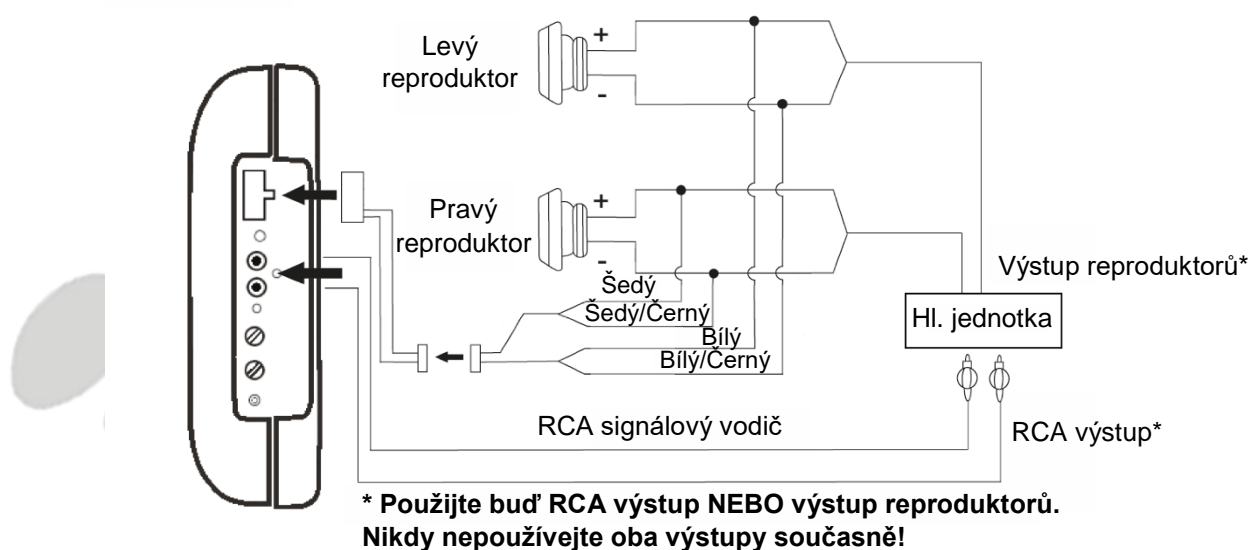
## Technické specifikace

<b>Výkon (RMS / MAX)</b>	100 / 150 W
<b>Velikost woofery</b>	20 cm
<b>Maximální spotřeba</b>	10 A
<b>Nízkoúrovňový vstup</b>	ANO
<b>Vysokoúrovňový vstup</b>	ANO
<b>Autosense (vysokoúrovňový vstup)</b>	ANO
<b>Dálkové ovládání úrovně</b>	SOUČÁSTÍ

## ZAPOJENÍ NAPÁJENÍ



## SIGNÁLOVÉ ZAPOJENÍ



Barva vodiče:	Připojit k:
Žlutý	Napájecí zdroj +12 V
Černý	Uzemnění
Modrý / bílý	Remote
Šedý	Pravý vodič reproduktoru (+)
Šedý / bílý	Pravý vodič reproduktoru (-)
Bílý	Levý vodič reproduktoru (+)
Bílý / černý	Levý vodič reproduktoru (-)

## Informace pro likvidaci starého elektrického nebo elektronického zařízení

**Platí pouze pro země se separovaným sběrem odpadu.**



Produkty se symbolem (přeškrtnutý odpadkový koš) nelze vyhodit do domácího odpadu. Staré elektrické a elektronické zařízení by měly být recyklovány na speciálním recyklačním místě. Pro detaily o možnostech recyklace zařízení ve vašem

okolí kontaktuje místní úřad. Správná recyklace a likvidace odpadu pomáhá předejít negativním vlivům na naše zdraví a životní prostředí. Tento produkt lze zlikvidovat společně s vozidlem. Jestliže likvidujete vozidlo, zařízení z něj vyjítejte.



Jestliže likvidujete vozidlo, zařízení z něj vyjítejte.