

NAINSTALUJTE & UŽÍVEJTE

GLADEN[®]
GERMAN TECHNOLOGY

**ČESKÝ INSTALAČNÍ MANUÁL
PRO GLADEN CR-RS**

Audio System Europe GmbH
Bertha-Benz-Str. 9
72141 Walldorfhäslach
Germany
www.gladen-audio.com



GLADEN[®]
GERMAN TECHNOLOGY



GLADEN[®]
GERMAN TECHNOLOGY

UŽIVATELSTKÝ MANUÁL PRO CR-RS

Dbejte prosím zvýšené pozornosti na rady a instrukce výrobce vašeho automobilu.

Bezpečnostní poznámka:

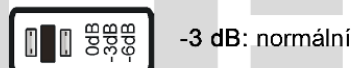
Poslech příliš hlasité hudby může permanentně poškodit váš sluch!

Ladění vysokých frekvencí:

Přepnutím jumperu na HT je možné přizpůsobit úroveň tweeteru.



0 dB: hlasitý




-3 dB: normální



-6 dB: tichý



0 dB: nelimitovaný



6 dB: mírně limitovaný

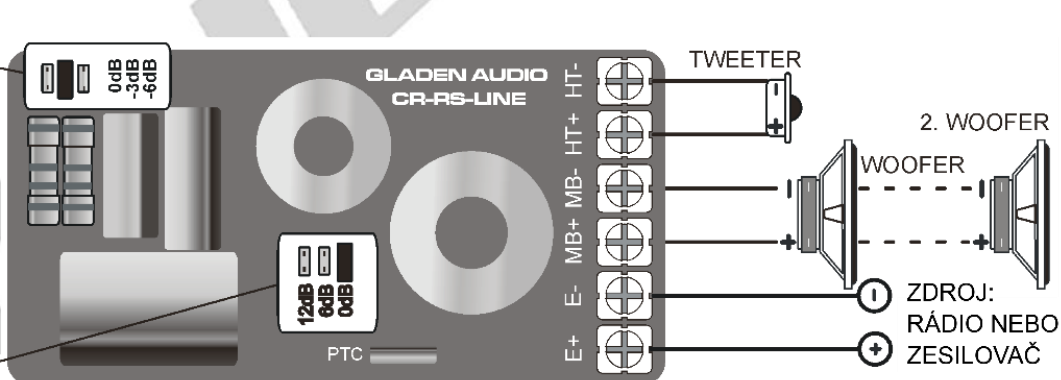


12 dB: velmi limitovaný

Přizpůsobení wooferu:

Přepnutím jumperu na MB je možné upravovat mezní sklon v rozmezí od převzetí zvuku po výstup tweeteru.

HT -3 dB
ZÁKLADNÍ NASTAVENÍ
MB 0 dB



GLADEN[®]
GERMAN TECHNOLOGY



GLADEN[®]
GERMAN TECHNOLOGY