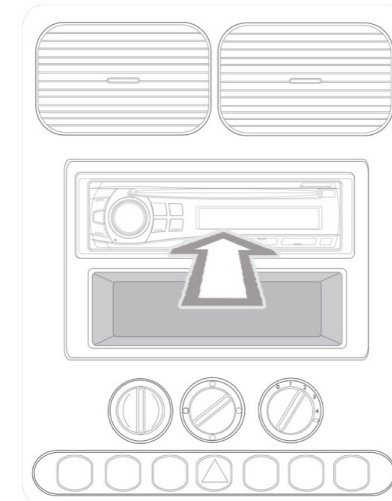
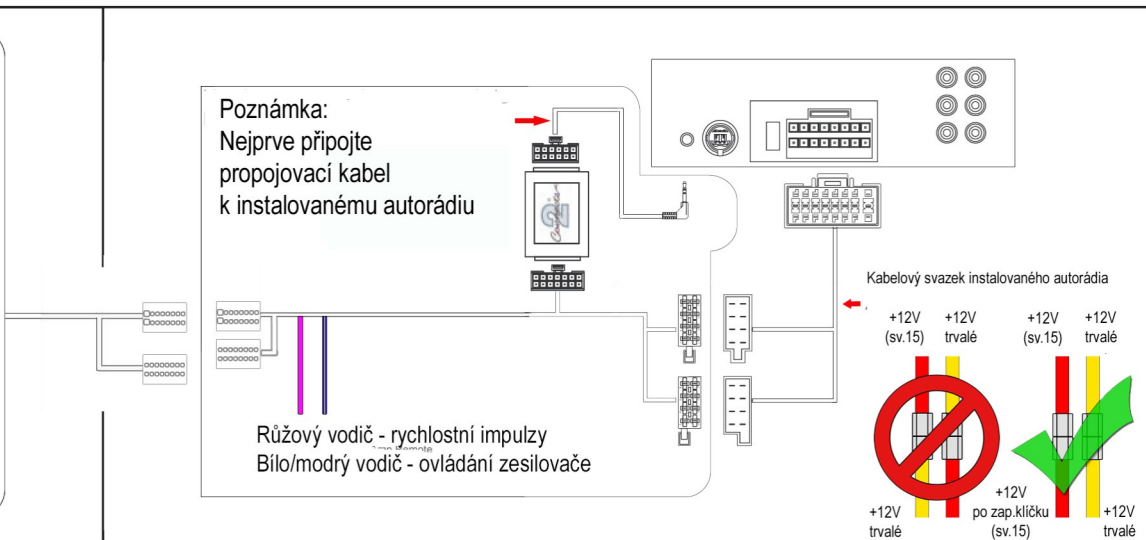
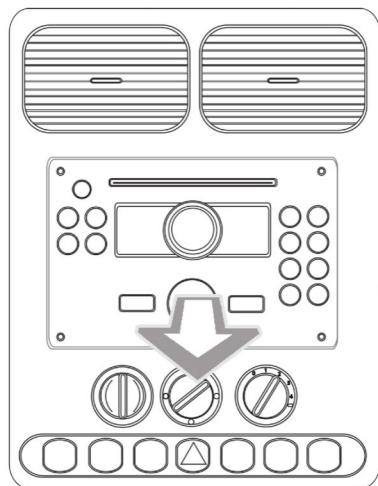


NÁVOD K INSTALACI

Adaptér pro připojení autorádia a ovládání z volantu
KIA Soul II. (2012->)



Určeno pro automobily:

KIA Soul II. (2012->)

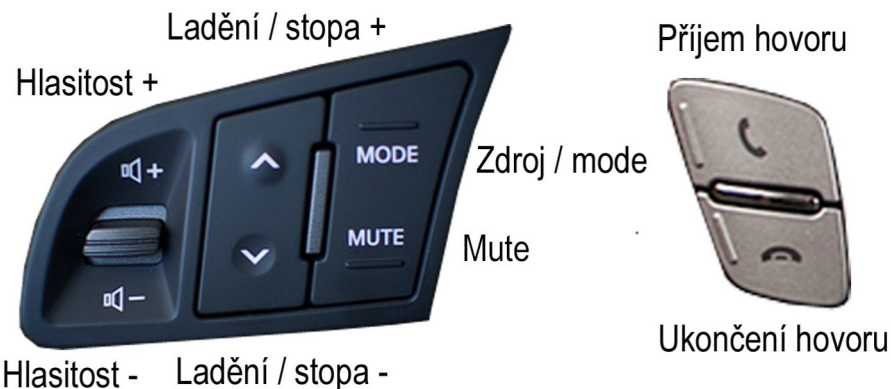
s OEM aktivním audio systémem - digitální zesilovač

Nastavení funkce Fader:

1. Stiskněte a držte tlačítko SOURCE na volantu po dobu 10sekund. Zvuk bude umlčen po dobu nastavování této funkce.
2. Pro nastavení poměru hlasitosti zvuku předních a zadních reproduktorů (Fader), použijte tlačítka na volantu Ladění + / Ladění-,
3. Pro ukončení režimu nastavení, opětovně stiskněte tlačítko SOURCE. Ukončení nastavení bude potvrzeno 2x opakovaným umlčením zvuku a tlačítka na volantu budou opět funkční.



Funkce tlačítek na volantu:



Poznámka: Uvedené informace jsou pouze orientační a mohou se lišit podle provedení a výbavy automobilu!